

1. ОСНОВНЫЕ СВЕДЕНИЯ ОБ ИЗДЕЛИИ И ИЗГОТОВИТЕЛЕ

Назначение: Светильники светодиодные являются энергоэффективной альтернативой традиционным источникам света. Светильники светодиодные экологически безопасны, так как не содержат ртути и прочих вредных веществ.

Производитель: ООО «Светсервис ТМ»

Адрес: Россия, Самарская обл., г. Самара, ул. Кабельная, д.9, литера 3-1, оф. 206.

Телефон: +7(846) 207-18-64

Изготовлено по контролю и по заказу ООО «СВ Экспорт», адрес: Россия, Самарская обл., г. Самара, ул. Авроры 114А.

Телефон: +7(800) 775-20-40

2. ТЕХНИЧЕСКИЕ ХАРАКТЕРИСТИКИ

Модели: НБД-РС-Р в ассортименте

Таблица 1. Технические характеристики

Таблица 1

Напряжение, В	175-265
Частота, Гц	50/60
Мощность, Вт	информация представлена на упаковке и на изделии
Световой поток, Лм	
Цветовая температура, К	
Индекс цветопередачи	Ra≥80
Коэффициент пульсации	<5%
Угол рассеивания светового потока	160°
Материал корпуса	Сталь
Материал рассеивателя	ПВХ
Температура эксплуатации	от -20°С до +40°С
Габариты, мм	информация представлена на упаковке и на изделии
Степень защиты	IP20
Класс защиты от поражения электрическим током	I
Класс энергоэффективности	A+
Срок службы, ч	не менее 30 000
Гарантия, лет	2

3. КОМПЛЕКТАЦИЯ



В комплект поставки входят:

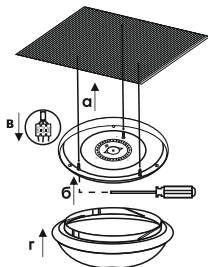
- светильник светодиодный настенно-потолочный - 1 шт.;
- упаковка - 1 шт.;
- руководство по эксплуатации - 1 шт.;
- пульт дистанционного управления - 1 шт.



4. ПОДКЛЮЧЕНИЕ И МОНТАЖ

1. Установка и подключение должны осуществляться квалифицированным персоналом.
2. Перед установкой необходимо удостовериться в соответствии напряжения питающей сети и наличии защитного устройства (автоматический выключатель, предохранитель).
3. Запрещено подключение изделия к поврежденной электропроводке.
4. Эксплуатация изделия возможна только при подключенном защитном заземлении.

5. ПУЛЬТ ДИСТАНЦИОННОГО УПРАВЛЕНИЯ*

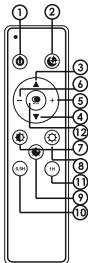
- 5.1. Включение/выключение производится клавишей  на пульте, либо выключателем.
- 5.2. Установка режимов «Тёплый свет» / «Холодный свет»: необходимо нажать клавишу  на пульте управления. Каждое нажатие клавиши будет менять режим освещения.
- 5.3. Для плавного изменения яркости свечения - клавиши ▲▼
- 5.4 Для плавного изменения цветовой температуры - клавиши +/-
- 5.5. Режим ночного освещения включается/выключается при помощи клавиши  на пульте управления. Потребляемая мощность при этом снижается до 6% от заявленной.



5.6. Клавишами   на пульте можно задать время, через которое светильник выключится (0,5 часа, 1 час).

1. Включение/выключение
2. Ночной режим
3. Регулировка яркости (увеличение)
4. Регулировка яркости (уменьшение)
5. Регулировка цветовой температуры (к холодному свету)
6. Регулировка цветовой температуры (к тёплому свету)
7. Установка режима 50% яркости
8. Установка режима 100% яркости
9. Установка режима 25% яркости
10. Установка времени выключения на 0,5 часа
11. Установка времени выключения на 1 час
12. Выбор режима Тёплый/Холодный

* Конструкция и характеристики пульта ДУ могут быть изменены без предварительного уведомления



6. ОБЩИЕ УКАЗАНИЯ ПО ЭКСПЛУАТАЦИИ

- 6.1. Перед тем, как приступить к обслуживанию, убедитесь, что электропитание отключено.
- 6.2. Эксплуатация поврежденного изделия запрещена!
- 6.3. Регулярно проверяйте электрические соединения и целостность электропроводки.
- 6.4. Эксплуатация изделия допустима только вдали от горючих и легковоспламеняющихся предметов, химически активной среды.

7. ТРАНСПОРТИРОВКА

- 7.1. Транспортировка изделий осуществляется любым видом транспорта в условиях, обеспечивающих их сохранность, в соответствии с правилами перевозок грузов, действующими на данном виде транспорта.
- 7.2. Транспортировка изделий в части воздействия механических факторов по группе «С» и «Ж» ГОСТ 23216, климатических факторов по группе 5 ГОСТ 15150.
- 7.3. При транспортировке использовать оригинальную упаковку.
- 7.4. Безопасность при погрузочно-разгрузочных работах по ГОСТ 12.3.009.

8. ХРАНЕНИЕ

- 8.1. Хранение изделий в части воздействия климатических факторов по группе 5 ГОСТ 15150.
- 8.2. Во время хранения и транспортировки необходимо беречь изделие от ударов.
- 8.3. Хранение осуществляется в оригинальной упаковке в помещениях с естественной вентиляцией при температуре окружающего воздуха от -20°C до +40°C и относительной влажности 60-70%.
- 8.4. Дата изготовления: см. гарантийный талон.
- 8.5. Срок хранения: 3 года.

9. ГАРАНТИЙНЫЕ ОБЯЗАТЕЛЬСТВА

9.1. Гарантия действует в течение 2-х лет с момента совершения покупки при условии соблюдения правил эксплуатации.

RU Светодиодный светильник. Срок службы не менее 30 000 часов, Гарантия 2 года, Установка и подключение светильника должны производиться только при отключенном электропитании. **AM** Լուսավորչային լուսավորչ: Մասնաշրջանի ժամկետը ոչ պակաս, քան 30 000 ժամ: 2 տարի երաշխիք: Լուսավորչ տեղադրումը և միացումը պետք է կատարվի միայն անջատված հոսանքի դեպքում: **BY** Светодиодный светильник, Тэрмін службы не менш за 30 000 гадзін, Гарантыя 2 гады, Устаноўка і падключэнне святэльнікі павінны вырабляцца толькі пры адключаным электрасілкаванні. **KZ** Жарық диодты электр шамы, Қызмет мерзімі 30 000 сағаттан кем емес, Кепілдік 2 жыл, Орнату және шығарғанды қосу электр қорегі ажыратылған кезде ғана жүргізілуі тиіс. **KG** Жарық диоддуу шам, 30 000 сааттан кем эмес кызмат мөөнөтү, Кепилдик 2 жыл, Орнотуу жана шам чыракты кошуу электр энергиясы өчүрүлгөндө гана жүргүзүлөт.

ГАРАНТИЙНЫЙ ТАЛОН

Дата изготовления	Штамп технического контроля	Дата продажи	Штамп магазина
-------------------	-----------------------------	--------------	----------------

