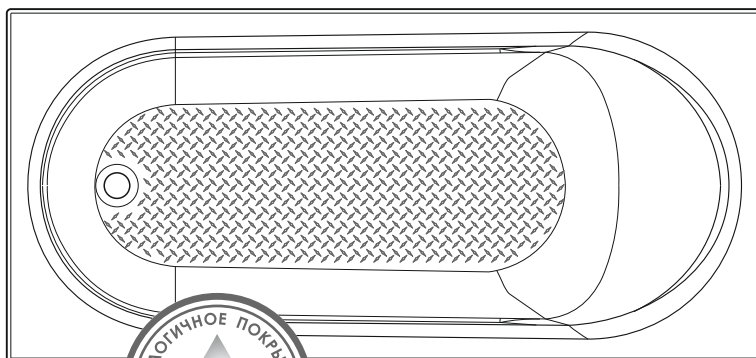


# FLUMEN

## АКРИЛОВАЯ ВАННА «INN»

### ПАСПОРТ ИЗДЕЛИЯ



Артикул: **ABS\_010647**  
**ABS\_012177**  
**ABS\_010648**



**PURE ACRYLIC**  
100 % чистый акриловый лист



**SMOOTH SURFACE**  
Гладкая поверхность



**WEAR RESISTANCE**  
Восстановление поверхности  
в случае повреждения



**WARM TOUCH**  
Всегда теплая поверхность  
при прикосновении



**IDEAL SHAPE**  
Удобная анатомическая  
форма чаши

#### ГАБАРИТНЫЕ РАЗМЕРЫ ВАННЫ:

длина **1500**мм, ширина **700**мм, D сливного отверстия **50**мм

длина **1600**мм, ширина **700**мм, D сливного отверстия **50**мм

длина **1700**мм, ширина **700**мм, D сливного отверстия **50**мм


## ОСНОВНЫЕ ХАРАКТЕРИСТИКИ

ДЛИНА	ШИРИНА	ГЛУБИНА	ВОДОИЗМЕЩЕНИЕ до края борта	ВОДОИЗМЕЩЕНИЕ до перелива	D слива и перелива
1500 мм	700 мм	440 мм	230 л.	180 л.	50 мм
1600 мм	700 мм	440 мм	260 л.	190 л.	50 мм
1700 мм	700 мм	440 мм	270 л.	210 л.	50 мм

## ИСПОЛЬЗОВАНИЕ

Использование ванны допустимо только в том случае, если ее монтаж произведен в соответствии с инструкцией, а предписания по безопасности неукоснительно соблюдаются.

- » Ванну следует эксплуатировать при комнатных условиях.
- » При эксплуатации температура воды не должна превышать 65°С.
- » Полиуретановое покрытие следует предохранять от длительного воздействия ультрафиолетового излучения (прямых солнечных лучей).
- » Не рекомендуется мыть в ванне животных.
- » Акриловая ванна предназначена исключительно для приема водных процедур.



МАКСИМАЛЬНАЯ  
ТЕМПЕРАТУРА ВОДЫ!



БЕРЕЖЬ ОТ ПРЯМЫХ  
СОЛНЕЧНЫХ ЛУЧЕЙ



НЕ РЕКОМЕНДУЕТСЯ  
МЫТЬ В ВАННЕ  
ЖИВОТНЫХ!

### ВНИМАНИЕ!

Использование ванны не по назначению может привести к повреждению поверхности изделия, изменению его внешнего вида, потере потребительских свойств.

## МОНТАЖ

### ВНИМАНИЕ!

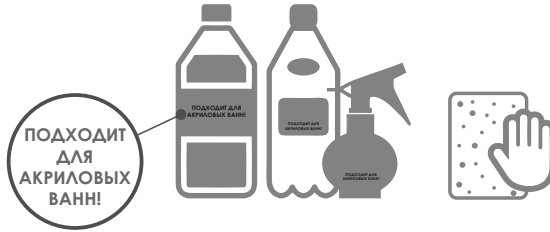
При монтаже акриловой ванны использовать сифон диаметром, соответствующим диаметру сливного отверстия, указанного в паспорте к изделию, но только с использованием уплотнительной прокладки "бабочки" для сливного отверстия, которая входит в комплектацию самой ванны.

Установка сифона с уплотнительной прокладкой или прокладками, входящими в комплектацию самого сифона, может привести к растрескиванию акрилового слоя ванны.

Ванну обязательно следует устанавливать на металлический каркас или универсальные ножки.

## УХОД И ОБСЛУЖИВАНИЕ

» Для очистки ванны следует использовать мягкую губку и моющие средства, на упаковке которых указано, что они подходят для акриловых ванн.



### ВНИМАНИЕ!

**Категорически запрещается использовать абразивные моющие средства, жесткие губки или щетки.**

Не допускайте контакта моющих средств с изделием более 5 минут.

### ВНИМАНИЕ!

**Рекомендуется раз в полгода проверять степень затяжки гаек на каркасе для ванны.**

## ГАРАНТИЯ

» **Срок гарантии** изделия составляет **10 лет**.



### ВНИМАНИЕ!

**Гарантия не распространяется на повреждения и дефекты, возникшие из-за нарушения правил и условий, описанных в паспорте.**

**Гарантия также не распространяется на изделия, поврежденные вследствие действий непреодолимой силы (стихийные бедствия, пожар и т.п.).**

27.08.2021г.

FLUMEN



POCC RU.HB61.H20549  
ТУ 22.23.12-001-77550768-2017

Производитель:  
**ООО «СибПласт»**, 630068,  
Россия, г. Новосибирск,  
ул. Приграничная, 8  
☎ **8 /383/ 325 17 71**  
✉ **sales@metakam.ru**

Изготовлено для:  
**ООО «Бауцентр Рус»**, 236009,  
Россия, г. Калининград,  
ул. А.Невского, 205  
☎ **8 /401/ 2 999 111**  
✉ **info@baucenter.ru**