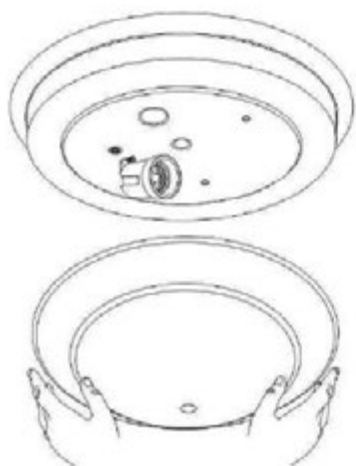
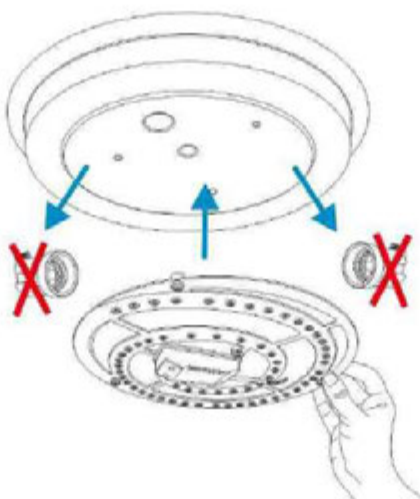


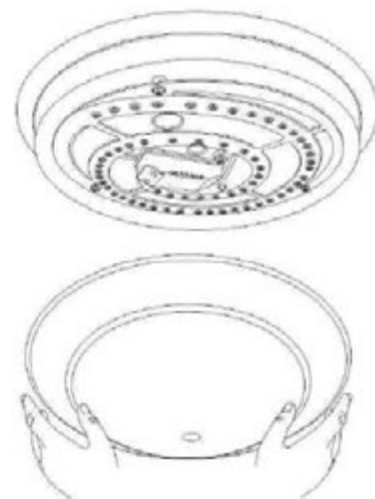
# ИНСТРУКЦИЯ ПО МОНТАЖУ



1. Снять стеклянный плафон.



2. Симметрично установить при помощи магнитов модуль светодиодный на металлическое основание.



3. Подключить изделие к сети 220 В.  
4. Установить стеклянный плафон на штатное место.  
5. Включить изделие.